

# RELATÓRIO PARA A GESTÃO

## Dezembro de 2024



**TrataSeg**  
**Mediação de Seguros, Lda**

# ÍNDICE

<b>PRINCIPAIS INDICADORES</b>	<b>5</b>
1. VOLUME DE NEGÓCIOS	5
2. ESTRUTURA ACIONISTA	5
3. POSIÇÃO DO CAPITAL SOCIAL (ART. 35.º CSC)	6
4. PRINCIPAIS CLIENTES	7
5. DÍVIDAS DE CLIENTES MAIS RELEVANTES	8
6. ANTIGUIDADE DE SALDOS DE CLIENTES	9
7. PRINCIPAIS FORNECEDORES	10
<b>DEMONSTRAÇÕES FINANCEIRAS</b>	<b>11</b>
1. DEMONSTRAÇÃO DE RESULTADOS	11
2. BALANÇO	12
<b>ESTIMATIVA DE CÁLCULO DO IRC</b>	<b>13</b>
1. APURAMENTO IRC	13
2. APURAMENTO DA TRIBUTAÇÃO AUTÓNOMA	14
3. CÁLCULO DOS PAGAMENTOS POR CONTA	15
<b>EVOLUÇÃO RENDIMENTOS E GASTOS</b>	<b>16</b>
1. VOLUME DE NEGÓCIOS	16
2. GASTOS COM PESSOAL	16
3. FORNECIMENTOS E SERVIÇOS EXTERNOS	17

## IDENTIFICAÇÃO DA ENTIDADE

---

A Trataseg - Mediação de Seguros, Lda foi constituída a 2017-06-29, tendo iniciado a sua atividade em 2017-08-01.

A área de negócio principal está relacionada com actividades de mediadores de seguros, com capital social de 5 000,00 euros, com sede em Lisboa Lisboa, registada com o número de identificação fiscal 514481820.

A Trataseg - Mediação de Seguros, Lda é uma Sociedade por Quotas, enquadrada em IVA Isenta. Atualmente, tem 4 trabalhadores ao seu serviço. Poderá consultar a certidão permanente através do código, 8078-6713-2068 válido até 04/02/2026.

## INDÍCES

---

€ 162 378

Volume de  
Negócios

€ 13 459

EBITDA

€ 11 802

Resultado  
Líquido

8%

Margem EBIT%

7%

Rentabilidade Vendas

92%

Autonomia  
Financeira

1175%

Solvabilidade

€ -3 375

CAPEX

27%

Rentabilidade Capitais  
Próprios

## PRINCIPAIS INDICADORES

### 1. VOLUME DE NEGÓCIOS

O volume de negócios ascende a € 162 378,35, o que representa um aumento de 7,09% face ao período homólogo do ano anterior.

Tomando por referência o ano transato, o volume de negócios já foi ultrapassado em € 10 744,18.

Período	Período Atual	Período Ant. Homólogo	Ano Anterior	Var. Vendas	Diferença
Volume de Negócios	162 378,35	151 634,17	151 634,17	7,08%	10 744,18

*\*Valores apresentados sem IVA*

### 2. ESTRUTURA ACIONISTA

Divulga-se, de seguida, a posição acionista da empresa à data do relatório:

Conta	Descrição	Capital	% Participação
51111	Capital social-Nuno Miguel Reis Dias	2500,00	50,00%
51112	Capital social-António Fernando Ferreira Ramos	2500,00	50,00%

3. POSIÇÃO DO CAPITAL SOCIAL (ART. 35.º CSC)

Em 2023, o capital próprio ascendeu a € 43 914,99.

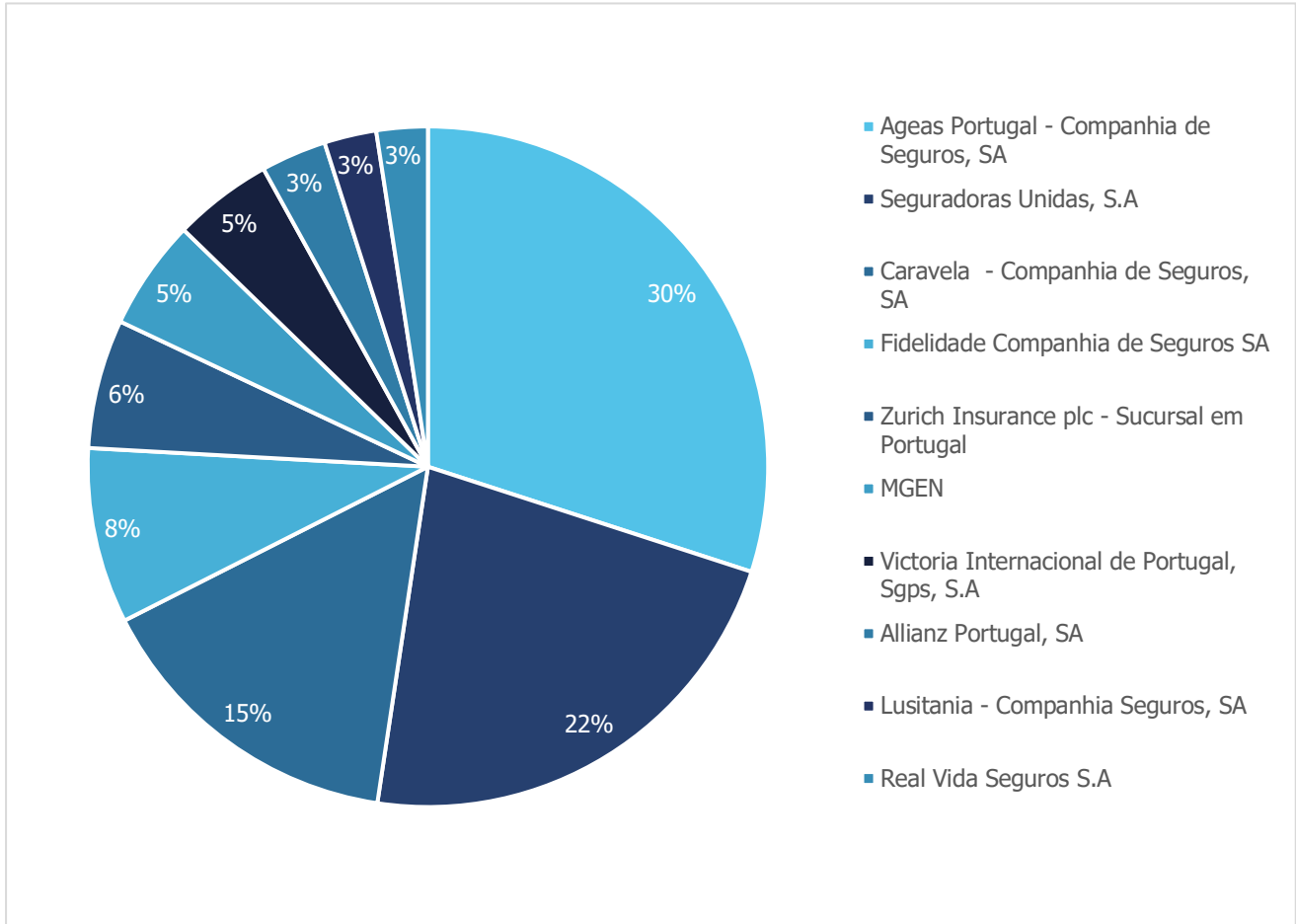
Comparando com o ano transato, representa uma variação negativa de € 648,11

Descrição	Valor
Capital Subscrito	5000,00
Outros instrumentos de capital próprio	
Prémios de emissão	
Reservas legais	1000,00
Outras reservas	
Resultados Transitados	26 113,10
Ajustamentos / outras variações no capital próprio	
Resultado líquido do período	11 801,89
Dividendos antecipados	
Total Capital Próprio	43 914,99

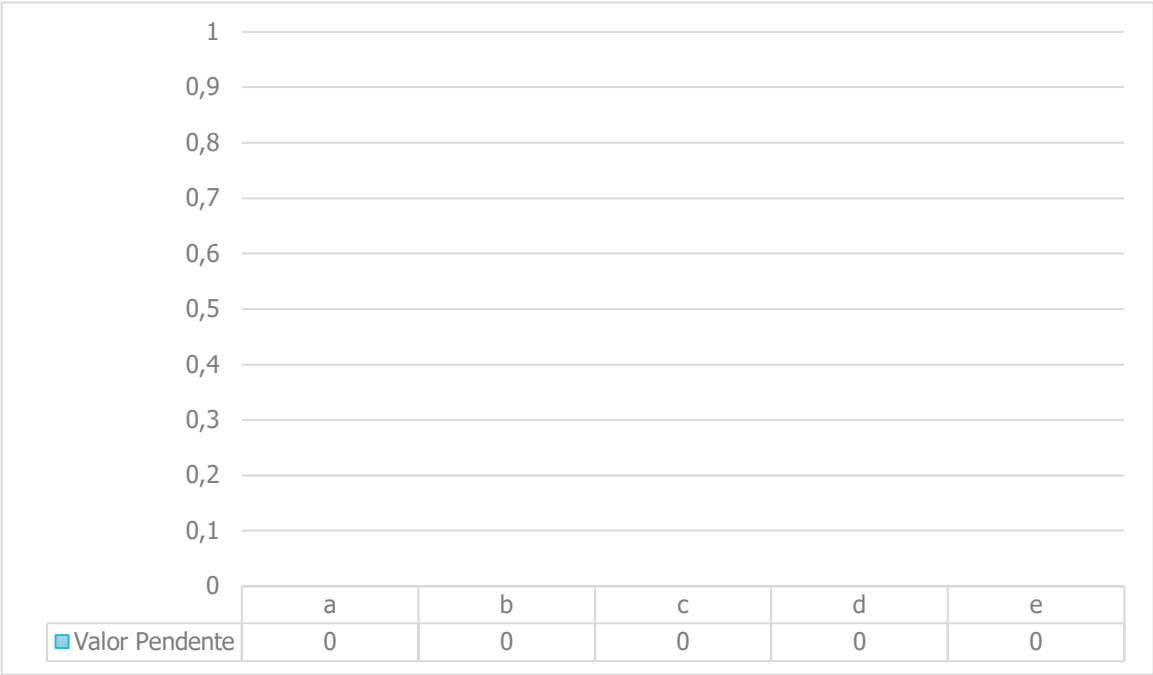
O capital da empresa está em conformidade com art.35º CSC.

## 4. PRINCIPAIS CLIENTES

Os principais clientes representam 94,43% do valor total do volume de negócios



5. DÍVIDAS DE CLIENTES MAIS RELEVANTES



\*Valores apurados com documentos emitidos desde 01/01/2024

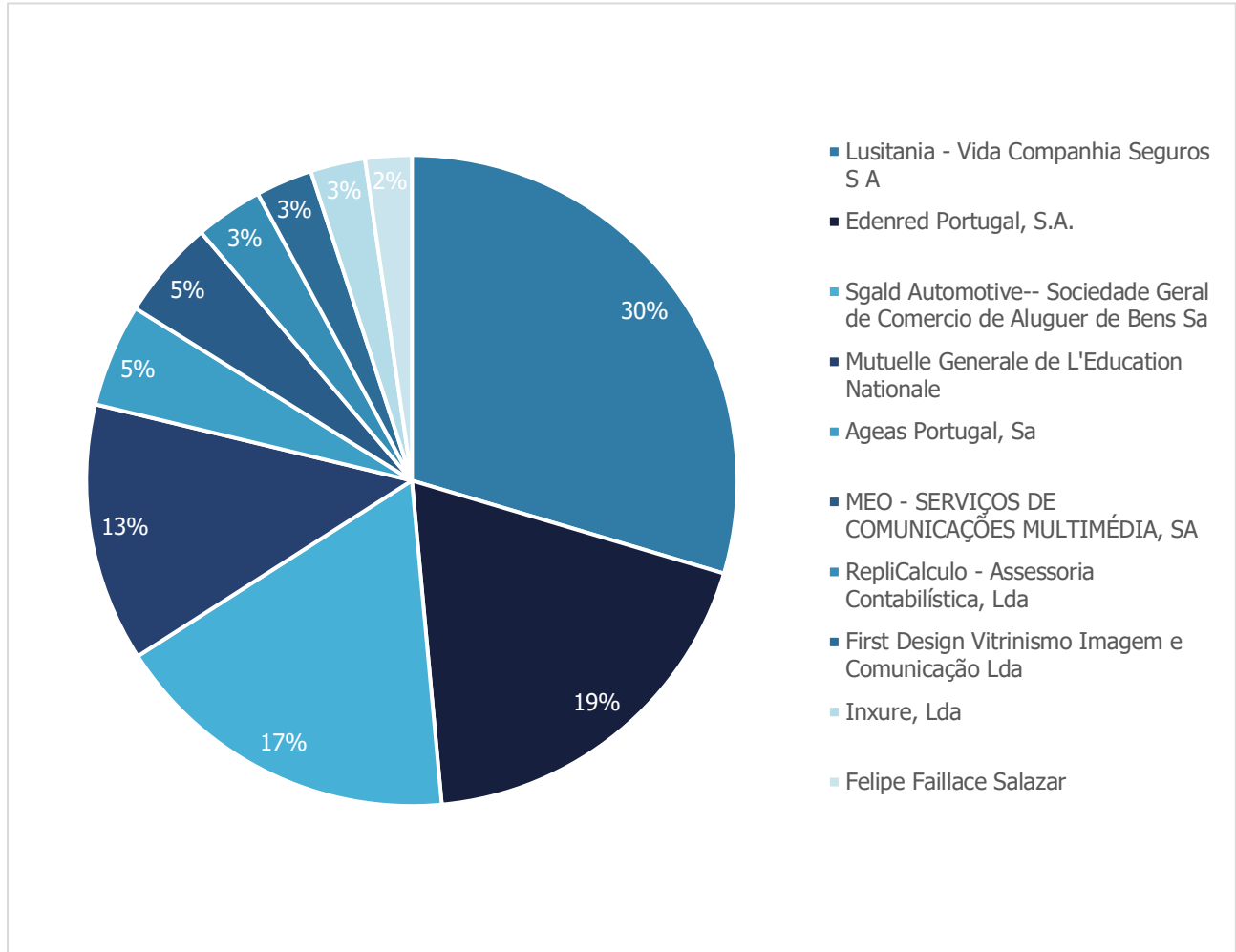
6. ANTIGUIDADE DE SALDOS DE CLIENTES

Cliente	Não vencido	< 3m	3m a 6m	6m a 12m	12m a 18m	18m a 24m	Mais de 24m
TOTAL							

\*Os dados apresentados são referentes à data de 31/12/2024

## 7. PRINCIPAIS FORNECEDORES

Os principais fornecedores representam 85,58% do valor total das compras.



# DEMONSTRAÇÕES FINANCEIRAS

## 1. DEMONSTRAÇÃO DE RESULTADOS

Descrição	Ano corrente corrente	Ano anterior anterior
Vendas e serviços prestados	162 378,35	151 634,17
Subsídios à exploração		
Variação nos inventários da produção		
Trabalhos para a própria entidade		
Custo das mercadorias vendidas e das matérias consumidas		
Fornecimentos e serviços externos	-40 109,16	-33 291,90
Gastos com o pessoal	-101 943,46	-88 877,89
Imparidade (perdas / reversões)		
Provisões (aumentos / reduções)		
Outros rendimentos	436,51	706,48
Outros gastos	-7 303,28	-3 558,46
<b>Resultado antes de depreciações, gastos de financiamento e impostos</b>	<b>13 458,96</b>	<b>26 612,40</b>
Gastos / reversões de depreciação e de amortização		-1 625,00
<b>Resultado operacional (antes de gastos de financiamento e impostos)</b>	<b>13 458,96</b>	<b>24 987,40</b>
Juros e rendimentos similares obtidos		
Juros e gastos similares suportados		
<b>Resultado antes de impostos</b>	<b>13 458,96</b>	<b>24 987,40</b>
Imposto sobre o rendimento do período	-1 657,07	-1 800,30
<b>Resultado líquido do período</b>	<b>11 801,89</b>	<b>23 187,10</b>

2. BALANÇO

Descrição	Ano corrente corrente	Ano anterior anterior
<b>ATIVO</b>		
<b>Ativo não corrente</b>		
Ativos fixos tangíveis		3375,00
Ativos intangíveis		
Investimentos financeiros	512,84	512,84
Total ativo não corrente	512,84	3887,84
<b>Ativo corrente</b>		
Inventários		
Clientes		
Estado e outros entes públicos	9,15	
Diferimentos	525,00	
Outros ativos correntes	25 734,20	457 478,05
Caixa e depósitos bancários	20 870,62	31 722,65
Total ativo corrente	47 138,97	489 200,70
Total ativo	47 651,81	493 088,54
<b>CAPITAL PRÓPRIO E PASSIVO</b>		
<b>Capital próprio</b>		
Capital subscrito	5000,00	5000,00
Outros instrumentos de capital próprio		
Reservas - Reservas legais	1000,00	1000,00
Resultados transitados	26 113,10	15 376,00
Resultado líquido do período	11 801,89	23 187,10
Total capital próprio	43 914,99	44 563,10
<b>Passivo</b>		
Provisões		
Financiamentos obtidos		
Outras dívidas a pagar		
Total passivo não corrente		
<b>Passivo corrente</b>		
Fornecedores	234,57	202,20
Estado e outros entes públicos	3502,25	3412,09
Financiamentos obtidos		
Diferimentos		
Outros passivos correntes		444 911,15
Total passivo corrente	3736,82	448 525,44
Total passivo	3736,82	448 525,44
Total capital próprio e passivo	47 651,81	493 088,54

## ESTIMATIVA DE CÁLCULO DO IRC

### 1. APURAMENTO IRC

A empresa Trataseg - Mediação de Seguros, Lda, apresenta uma estimativa de imposto no valor de € 1 423,81 .

Análise resultados	Valor
Resultado Antes Imposto	
Variações patrimoniais	
Acréscimos	13 458,96
Deduções	340,00
Resultado tributável	13 118,96
Prejuízos Fiscais	
Matéria colectável	13 118,96
Coleta Total	
Derrama	
Tributação Autónoma	1423,81
Impostos Estimado	1423,81
PEC	
Imposto Retido	
Pagamento por conta	
Imposto a Pagar/Recuperar	1423,81

## 2. APURAMENTO DA TRIBUTAÇÃO AUTÓNOMA

Para o cálculo de estimativa de imposto, concorreu o valor de € 1 423,81 referente a despesas sujeitas a tributações autónoma de € 16 750,72.

DESPESAS	Valor
Despesas de representação	
Encargos dedutíveis com ajudas de custo e de compensação pela deslocação em viatura própria do trabalhador	
Lucros distribuídos por entidades sujeitas a IRC a sujeitos passivos que beneficiem de isenção total ou parcial	
Encargos com viaturas (antiga redação art. 88 n. 3) (em vigor até 31/12/2013)	
Encargos com viaturas (ex-art. 88 n. 4)	
Indemnizações por cessação de funções de gestor, administrador ou gerente	
Gastos ou encargos relativos a bónus e outras remunerações variáveis pagas a gestores, administradores ou gerentes	
Encargos não dedutíveis nos termos do al. H) do nº1 do artigo 23º-A suportados pelos sujeitos passivos que apresentem prejuízo fiscal	
Encargos com viaturas ligeiras de passageiros e de mercadorias - CA < €25.000,00	16 750,72
Encargos com viaturas ligeiras de passageiros e de mercadorias - CA >= €25.000,00 e < €35.000,00	
Encargos com viaturas ligeiras de passageiros e de mercadorias - CA >= €35.000,00	
Encargos com viaturas ligeiras híbridas plug-in - CA < €25.000,00	
Encargos com viaturas ligeiras híbridas plug-in - CA >= €25.000,00 e < €35.000,00	
Encargos com viaturas ligeiras híbridas plug-in - CA >= €35.000,00	
Encargos com viaturas ligeiras de passageiros movidas a GPL ou GNV - CA < €25.000,00	
Encargos com viaturas ligeiras de passageiros movidas a GPL ou GNV - CA >= €25.000,00 e < €35.000,00	
Encargos com viaturas ligeiras de passageiros movidas a GPL ou GNV - CA >= €35.000,00	
Despesas não documentadas	
Importâncias pagas ou devidas a entidades não residentes sujeitas a um regime fiscal privilegiado	
Despesas não documentadas [art.º 23.º -A, n.º 1, al. b)]	
Total	16 750,72

### 3. CÁLCULO DOS PAGAMENTOS POR CONTA

Não são devidos pagamentos por conta (n.º4 art.º 104º do CIRC)

Cálculo Pagamento Por Conta	Valor
Volume Negócios	162 378,35
Coleta de IRC	
Retenções na fonte	
Pagamento por conta	Não são devidos pagamentos por conta (n.º4 art.º 104º do CIRC)
Pagamento por conta - Julho 2025	Não são devidos pagamentos por conta (n.º4 art.º 104º do CIRC)
Pagamento por conta - Setembro 2025	Não são devidos pagamentos por conta (n.º4 art.º 104º do CIRC)
Pagamento por conta - 15 de Dezembro 2025	Não são devidos pagamentos por conta (n.º4 art.º 104º do CIRC)

# EVOLUÇÃO RENDIMENTOS E GASTOS

## 1. VOLUME DE NEGÓCIOS

Volume de Negócios	1º trim 2024trim (N)	1º trim 2023trim (N-1)	Var. 1º trimtrim	2º trim 2024trim (N)	2º trim 2023trim (N-1)	Var. 2º trimtrim	3º trim 2024trim (N)	3º trim 2023trim (N-1)	Var. 3º trimtrim	4º trim 2024trim (N)	4º trim 2023trim (N-1)	Var. 4º trimtrim
Vendas			-			-			-			-
Prestações de Serviços	46 201,91	49 776,58	-7,18%	45 677,45	34 838,96	31,11%	32 772,59	26 889,89	21,88%	37 726,40	40 128,74	-5,99%
Total Vendas e serviços prestados	46 201,91	49 776,58	-7,18%	45 677,45	34 838,96	31,11%	32 772,59	26 889,89	21,88%	37 726,40	40 128,74	-5,99%

## 2. GASTOS COM PESSOAL

Gastos com Pessoal	1º trim 2024trim (N)	1º trim 2023trim (N-1)	Var. 1º trimtrim	2º trim 2024trim (N)	2º trim 2023trim (N-1)	Var. 2º trimtrim	3º trim 2024trim (N)	3º trim 2023trim (N-1)	Var. 3º trimtrim	4º trim 2024trim (N)	4º trim 2023trim (N-1)	Var. 4º trimtrim
Remunerações órgãos sociais	9702,72	8351,04	16,18%	9697,80	8351,04	16,13%	9697,80	8351,04	16,13%	11 437,80	8351,04	36,96%
Remunerações pessoal	9015,72	8489,04	6,20%	10 807,80	10 135,04	6,64%	9007,80	8489,04	6,11%	12 607,80	10 135,04	24,40%
Indemnizações			-			-			-			-
Encargos sobre remunerações	2813,19	2392,64	17,58%	3253,26	2785,84	16,78%	2817,76	2385,45	18,12%	3264,07	2784,60	17,22%
Seguro acidentes de trabalho	7,99	118,54	-93,26%	179,70	85,41	110,40%		60,78	-100,00%		216,58	-100,00%
Custos de ação social			-			-			-	6684,13		-
Outros gastos com pessoal	34,53	30,90	11,75%	35,44	32,16	10,20%	36,84	34,53	6,69%	841,31	7298,14	-88,47%
Total Gastos com o pessoal	21 574,15	19 382,16	11,31%	23 974,00	21 389,49	12,08%	21 560,20	19 320,84	11,59%	34 835,11	28 785,40	21,02%

### 3. FORNECIMENTOS E SERVIÇOS EXTERNOS

For. e Serviços Externos	1º trim 2024	1º trim 2023	Var. 1º trim	2º trim 2024	2º trim 2023	Var. 2º trim	3º trim 2024	3º trim 2023	Var. 3º trim	4º trim 2024	4º trim 2023	Var. 4º trim
Subcontratos	43,17	38,76	11,38%	28,78	41,70	-30,98%	57,56	43,17	33,33%	28,78	43,17	-33,33%
Trabalhos especializados	1154,22	1096,04	5,31%	1159,20	1117,11	3,77%	3000,51	1117,20	168,57%	1159,20	1119,09	3,58%
Publicidade e propaganda	39,72		-			-	22,56		-	26,37		-
Vigilância e segurança	191,79	186,22	2,99%			-			-	12,30	12,30	-
Honorários	39,88	83,04	-51,97%	19,19	38,10	-49,63%	1511,14	48,60	3009,34%	32,39	61,55	-47,38%
Comissões			-			-			-			-
Conservação e reparação	94,11	178,35	-47,23%	1063,09		-			-			-
Outros Serviços Especializados	61,80	60,29	2,50%	70,66	62,37	13,29%	49,86	56,13	-11,17%	60,26	53,01	13,68%
Ferramenta utensílio desgaste rápido			-		363,99	-100,00%	640,56	1476,00	-56,60%	1569,94		-
Livros e documentação técnica			-			-			-			-
Material de escritório/economato	28,80	59,03	-51,21%	666,27	105,45	531,83%	45,15	69,76	-35,28%	55,29	301,23	-81,64%
Artigos para oferta			-			-			-			-
Outros materiais			-			-			-			-
Electricidade	249,49	166,71	49,66%	133,61	100,01	33,60%	123,61	99,75	23,92%	131,16	101,69	28,98%
Combustíveis	722,71	716,18	0,91%	717,67	719,49	-0,25%	656,96	727,33	-9,68%	786,37	718,59	9,43%
Água	58,67	57,42	2,18%	71,54	84,78	-15,62%	71,54	59,61	20,01%	92,18	79,20	16,39%
Outros energia e fluidos			-			-			-		110,23	-100,00%
Deslocações estadas		76,85	-100,00%		278,96	-100,00%	128,10	3,51	3549,57%	58,20	56,20	3,56%
Transportes de pessoal			-			-			-			-
Transportes de mercadorias			-			-			-			-
Deslocações estadas transportes			-			-			-			-
Rendas e Alugueres	2922,33	2922,33	-	3071,89	3017,53	1,80%	5157,33	2922,33	76,48%	8307,33	9235,29	-10,05%
Comunicação	389,44	377,68	3,11%	383,18	372,08	2,98%	371,33	375,18	-1,03%	511,74	376,97	35,75%
Seguros	55,86	108,62	-48,57%		194,46	-100,00%	1696,59	190,81	789,15%	170,03	1160,08	-85,34%
Royalties e licenças			-			-			-			-
Contencioso e notariado			-	80,00	80,00	-			-		40,00	-100,00%
Despesas de representação			-			-			-			-
Limpeza, higiene e conforto	9,95		-	18,15	8,35	117,36%	15,70	13,95	12,54%	13,95	18,30	-23,77%
Outros serviços			-			-			-			-
Total Fornecimentos e serviços externos	6061,94	6127,52	-1,07%	7483,23	6584,38	13,65%	13 548,50	7203,33	88,09%	13 015,49	13 486,90	-3,50%

For. e Serviços Externos	fe.mensal	Janeiro	Fevereiro	Março	Abril	Maio	Junho	Julho	Agosto	Setembro	Outubro	Novembro	Dezembro
Subcontratos		14,39	14,39	14,39	14,39	14,39		28,78	14,39	14,39	14,39	14,39	
Trabalhos especializados		671,08	242,04	241,10	677,00	241,10	241,10	2518,31	241,10	241,10	677,00	241,10	241,10
Publicidade e propaganda		39,72								22,56	26,37		
Vigilância e segurança				191,79								12,30	
Honorários		28,65		11,23	11,59		7,60	764,46		746,68	11,02		21,37
Comissões													
Conservação e reparação		11,72	34,78	47,61	12,23	350,00	700,86						
Outros Serviços Especializados		29,11	16,07	16,62	16,62	16,62	37,42	16,62	16,62	16,62	27,02	16,62	16,62
Ferramenta utensílio desgaste rápido									604,98	35,58		1519,96	49,98
Livros e documentação técnica													
Material de escritório/economato		14,40	7,20	7,20	17,50	7,20	641,57	23,62	7,37	14,16	17,30	20,64	17,35
Artigos para oferta													
Outros materiais									0,00	0,00		-0,00	
Electricidade		70,13	109,26	70,10	60,31	35,87	37,43	41,12	41,00	41,49	43,09	44,23	43,84
Combustíveis		242,38	240,00	240,33	241,45	239,80	236,42	233,79	242,09	181,08	305,56	240,89	239,92
Água		26,76	9,07	22,84	24,05	23,44	24,05	23,44	24,05	24,05	23,44	39,98	28,76
Outros energia e fluidos		-0,00	-0,00	-0,00	0,00	-0,00	-0,00	0,00	-0,00	-0,00	-0,00	0,00	-0,00
Deslocações estadas								56,20	71,90				58,20
Transportes de pessoal													
Transportes de mercadorias													
Deslocações estadas transportes													
Rendas e Alugueres		974,11	974,11	974,11	959,56	1143,22	969,11	969,11	969,11	3219,11	969,11	969,11	6369,11
Comunicação		128,01	123,00	138,43	126,75	123,00	133,43	125,33	123,00	123,00	123,00	211,55	177,19
Seguros		17,50	17,50	20,86				80,21		1616,38	170,03		
Royalties e licenças													
Contencioso e notariado							80,00						
Despesas de representação													
Limpeza, higiene e conforto		3,50	1,00	5,45	11,35		6,80		6,00	9,70	6,00	7,95	
Outros serviços													
Total Fornecimentos e serviços externos		2271,46	1788,42	2002,06	2172,80	2194,64	3115,79	4880,99	2361,61	6305,90	2413,33	3338,72	7263,44